


FORMULAR FÜR:

Vario-Schneepflug mit Flexibler Mittelteil

IHR KONTAKT

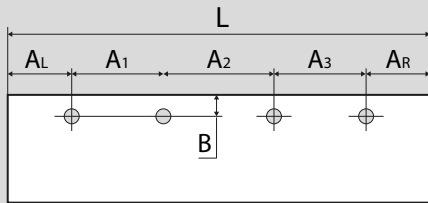


*Bitte machen Sie diese Zeichnung, während Sie vor dem Schneepflug stehen.

SCHNEEFLUG MODELL

SCHNEERÄUMLEISTE MODELL

LEISTEN INNEN LINKS



Stückzahl _____
Länge L _____ mm

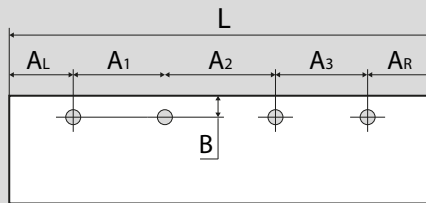
Anzahl Bohrungen _____

Bohrungen Durchmesser:
D _____ mm

Bohrungen Abstände:

- B _____ mm
- AL _____ mm
- AR _____ mm
- A1 _____ mm
- A2 _____ mm
- A3 _____ mm

LEISTEN MITTE



Stückzahl _____
Länge L _____ mm

Höhe _____ mm

Dicke _____ mm

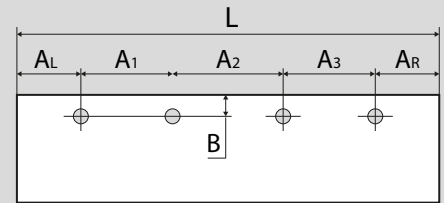
Anzahl Bohrungen _____

Bohrungen Durchmesser:
D _____ mm

Bohrungen Abstände:

- B _____ mm
- AL _____ mm
- AR _____ mm
- A1 _____ mm
- A2 _____ mm
- A3 _____ mm

LEISTEN INNEN RECHTS



Stückzahl _____
Länge L _____ mm

Anzahl Bohrungen _____


Bohrungen Durchmesser:
D _____ mm

Bohrungen Abstände:

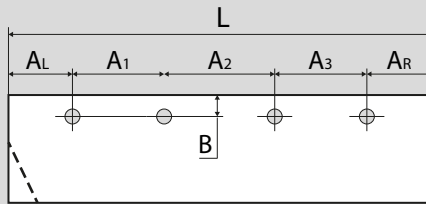
- B _____ mm
- AL _____ mm
- AR _____ mm
- A1 _____ mm
- A2 _____ mm
- A3 _____ mm



*Bitte machen Sie diese Zeichnung, während Sie vor dem Schneepflug stehen.



LEISTEN AUSSEN LINKS



Stückzahl _____

Länge L _____ mm

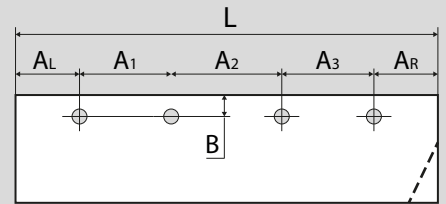
Anzahl Bohrungen _____

Bohrungen Durchmesser:
D _____ mm

Bohrungen Abstände:
B _____ mm
AL _____ mm
AR _____ mm
A1 _____ mm
A2 _____ mm
A3 _____ mm

Abschrägung? JA / NEIN

LEISTEN AUSSEN RECHTS



Stückzahl _____

Länge L _____ mm

Anzahl Bohrungen _____

Bohrungen Durchmesser:
D _____ mm

Bohrungen Abstände:
B _____ mm
AL _____ mm
AR _____ mm
A1 _____ mm
A2 _____ mm
A3 _____ mm

Abschrägung? JA / NEIN